



## Gauerslund Fjernvarme A.m.b.a.

CVR-nr. 18 15 09 13

### Årsrapport 2010/11 47. regnskabsår

#### Indvarsling til generalforsamling

I henhold til selskabets vedtægter indbydes herved andelshaverne til fjernvarmeselskabets ordinære generalforsamling, der afholdes

**Tirsdag den 27. september 2011 kl. 19.30**

på Børkop Vandmølle med følgende dagsorden:

- 1) Valg af dirigent
- 2) Beretning for det forløbne regnskabsår
- 3) Det reviderede årsregnskab fremlægges til godkendelse
- 4) Budget for indeværende år fremlægges
- 5) Forslag fra bestyrelsen, herunder fremlæggelse af investeringsplan for kommende år
- 6) Indkomne forslag fra andelshaverne
- 7) Valg af 3 bestyrelsesmedlemmer. Afgående bestyrelsesmedlemmer er Jens Ryø, Michael Due og Carsten Meyer
- 8) Valg af 2 suppleanter til bestyrelsen
- 9) Valg af statsautoriseret revisor
- 10) Eventuelt

Dato: 1. september 2011

Bestyrelsen

---

## Indholdsfortegnelse

	<b>Side</b>
<b>Ledelsesberetning</b>	
Selskabsoplysninger . . . . .	1
Beretning . . . . .	2
<b>Påtegninger</b>	
Ledespåtegning . . . . .	3
Den uafhængige revisors påtegning . . . . .	4
<b>Årsregnskab 1. juni 2010 - 31. maj 2011</b>	
Anvendt regnskabspraksis . . . . .	5
Resultatopgørelse . . . . .	7
Balance . . . . .	8
Noter . . . . .	10
<b>Budgetteret resultatopgørelse 2011/12. . . . .</b>	<b>14</b>

## Selskabsoplysninger

**Selskabet**                      Gauerslund Fjernvarme A.m.b.a.  
   Industrivej 2C  
   7080 Børkop

CVR-nr.:                      18 15 09 13  
Stiftet:                        23. marts 1964  
Hjemsted:                    Vejle Kommune  
Regnskabsår:                1. juni - 31. maj

**Bestyrelse**                      Jens Erik Jensen, formand  
   Jens Ryø  
   Alex Pedersen  
   Michael Due  
   Carsten Meyer

**Revisor**                         PricewaterhouseCoopers Danmark  
   Statsautoriseret Revisionsaktieselskab  
   Hjulmagervej 8K  
   7100 Vejle

## Beretning

### **Aktivitet**

Selskabets formål er at etablere fjernvarmeanlæg samt gennem disse anlæg at drive fjernvarmeforsyning i Vejle kommune.

Med virkning fra 1. juni 2010 er Gauerslund Fjernvarme A.m.b.a. sammenlagt med Kellers Park Varmeværk ApS. Regnskabsåret 2010/11 omfatter således det første år efter sammenslutningen.

### **Udvikling i aktiviteter og økonomiske forhold**

Årets resultat blev et overskud på kr. 1.223.307, hvilket er ca. kr. 906.000 større end det budgetterede overskud. Afvigelsen i forhold til budget kan primært henføres til mindre omkostning til drift og vedligeholdelse af anlæg og distributionsnet.

For regnskabsåret 2011/12 er budgetteret med et underskud på kr. 200.000.

### **Begivenheder efter regnskabsårets udløb**

Der er efter regnskabsårets udløb ikke indtruffet begivenheder, som væsentligt vil kunne påvirke selskabets finansielle stilling.

## Ledespåtegning

Bestyrelsen har dags dato aflagt årsrapporten for 2010/11 for Gauerlund Fjernvarme A.m.b.a.


Årsrapporten er aflagt i overensstemmelse med årsregnskabsloven tilpasset de regler, der følger af lov om varmeforsyning.

Efter vores opfattelse giver årsregnskabet et retvisende billede af selskabets aktiver, passiver og finansielle stilling pr. 31. maj 2011 samt af resultatet af selskabets aktiviteter for regnskabsåret 1. juni 2010 - 31. maj 2011.



Årsrapporten indstilles til generalforsamlingens godkendelse.

Børkop, den 16. august 2011

### Bestyrelse

  
Jens Erik Jensen  
(formand)

Jens Ryø

  
  
Carsten Meyer

  
Alex Pedersen  


  
Michael Due

## Den uafhængige revisors påtegning

### Til andelshaverne i Gauerlund Fjernvarme A.m.b.a.

Vi har revideret årsregnskabet og ledelsesberetningen for Gauerlund Fjernvarme A.m.b.a. for regnskabsåret 1. juni 2010 - 31. maj 2011. Årsregnskabet omfatter anvendt regnskabspraksis, resultatopgørelse, balance og noter. Årsregnskabet og ledelsesberetningen aflægges efter årsregnskabsloven tilpasset de regler, der følger af lov om varmeforsyning.

Vores revision har ikke omfattet budgettet for 2011/12.

### Ledelsens ansvar

Ledelsen har ansvaret for at udarbejde og aflægge et årsregnskab, der giver et retvisende billede i overensstemmelse med årsregnskabsloven. Dette ansvar omfatter udformning, implementering og opretholdelse af interne kontroller, der er relevante for at udarbejde og aflægge et årsregnskab, der givet et retvisende billede uden væsentlig fejlinformation, uanset om fejlinformationen skyldes besvigelser eller fejl. Ansvar omfatter endvidere valg og anvendelse af en hensigtsmæssig regnskabspraksis og udøvelse af regnskabsmæssige skøn, som er rimelige efter omstændighederne. Ledelsen har endvidere ansvaret for at udarbejde en ledelsesberetning, der indeholder en retvisende redegørelse i overensstemmelse med årsregnskabsloven.

### Revisors ansvar og den udførte revision

Vores ansvar er at udtrykke en konklusion om årsregnskabet og ledelsesberetningen på grundlag af vores revision. Vi har udført vores revision i overensstemmelse med danske revisionsstandarder. Disse standarder kræver, at vi lever op til etiske krav samt planlægger og udfører revisionen med henblik på at opnå høj grad af sikkerhed for, at årsregnskabet og ledelsesberetningen ikke indeholder væsentlig fejlinformation.

En revision omfatter handlinger for at opnå revisionsbevis for de beløb og oplysninger, der er anført i årsregnskabet og i ledelsesberetningen. De valgte handlinger afhænger af revisors vurdering, herunder vurderingen af risikoen for væsentlig fejlinformation i årsregnskabet og ledelsesberetningen, uanset om fejlinformationen skyldes besvigelser eller fejl. Ved risikovurderingen overvejer revisor interne kontroller, der er relevante for virksomhedens udarbejdelse og aflæggelse af et årsregnskab, der giver et retvisende billede, samt for udarbejdelse af en ledelsesberetning, der indeholder en retvisende redegørelse, med henblik på at udforme revisionshandling, der er passende efter omstændighederne, men ikke med det formål at udtrykke en konklusion om effektiviteten af virksomhedens interne kontrol. En revision omfatter endvidere stillingtagen til, om den af ledelsen anvendte regnskabspraksis er passende, om de af ledelsen udøvede regnskabsmæssige skøn er rimelige, samt en vurdering af den samlede præsentation af årsregnskabet og ledelsesberetningen.

Det er vores opfattelse, at det opnåede revisionsbevis er tilstrækkeligt og egnet som grundlag for vores konklusion.

Revisionen har ikke givet anledning til forbehold.

### Konklusion

Det er vores opfattelse, at årsregnskabet giver et retvisende billede af selskabets aktiver, passiver og finansielle stilling pr. 31. maj 2011 samt af resultatet af selskabets aktiviteter for regnskabsåret 1. juni 2010 - 31. maj 2011 i overensstemmelse med årsregnskabsloven tilpasset de regler, der følger af lov om varmeforsyning, samt at ledelsesberetningen indeholder en retvisende redegørelse i overensstemmelse med årsregnskabsloven.

Vejle, den 16. august 2011

**PricewaterhouseCoopers Danmark**

Statsautoriseret Revisionsaktieselskab

  
Mogens Olsen

statsautoriseret revisor

**Gauerlund Fjernvarme A.m.b.a.**

## Anvendt regnskabspraksis

Årsrapporten for Gauerlund Fjernvarme A.m.b.a. for 2010/11 er aflagt i overensstemmelse med årsregnskabslovens bestemmelser for klasse B-virksomheder med tillæg af enkelte bestemmelser for klasse C-virksomheder samt med de tilpasninger, der følger af bestemmelserne i varmeforsyningsloven.

Årsrapporten fraviger således årsregnskabslovens skemakrav for opstilling af resultatopgørelsen for at give et mere retvisende billede af selskabets aktivitet.

### **Generelt om indregning og måling**

I resultatopgørelsen indregnes indtægter i takt med, at de indtjenes, herunder indregnes værdireguleringer af finansielle aktiver og forpligtelser. I resultatopgørelsen indregnes ligeledes alle omkostninger, herunder afskrivninger og nedskrivninger.

Aktiver og forpligtelser indregnes i balancen, når det er sandsynligt, at fremtidige økonomiske fordele vil tilflyde eller fragå selskabet, og værdien kan måles pålideligt.

Ved første indregning måles aktiver og forpligtelser til kostpris. Efterfølgende måles aktiver og forpligtelser som beskrevet for hver enkelt regnskabspost nedenfor.

Ved indregning og måling tages hensyn til forudsigelige tab og risici, der fremkommer inden årsrapporten aflægges, og som be- eller afkræfter forhold, der eksisterede på balancedagen.

### **Resultatopgørelsen**

#### ***Indtægter fra salg af varme***

Det i årets løb målte varmeforbrug danner grundlag for opkrævning af forbrugsafgifterne. Kapacitetsafgifter, faste afgifter og målerleje opkræves på grundlag af de for den enkelte forbruger registrerede oplysninger. Indtægterne fra salg af varme indregnes ekskl. moms.

#### ***Produktionsomkostninger***

Produktionsomkostninger omfatter omkostninger, der afholdes for at opnå indtægterne fra salg af varme, og omfatter omkostninger til energikøb og hjælpematerialer.

#### ***Drift og vedligeholdelse af anlæg, distributionsnet m.m.***

Drift og vedligeholdelse af anlæg, distributionsnet m.m. omfatter drift og vedligeholdelse af produktionsanlæg, distributionsnet og øvrige anlæg, herunder lønninger og ledningstab.

#### ***Administrationsomkostninger***

Administrationsomkostninger omfatter omkostninger, der afholdes til administration, herunder omkostninger til administrativt personale.

#### ***Finansielle poster***

Finansielle indtægter og omkostninger indregnes i resultatopgørelsen med de beløb, der vedrører regnskabsåret. Finansielle poster omfatter renteindtægter og -omkostninger og realiserede og urealiserede kursgevinster og -tab vedrørende værdipapirer.

## Anvendt regnskabspraksis

### **Skattemæssige forhold**

Selskabet er grundet sin aktivitet ikke skattepligtig.

### **Balancen**

#### **Materielle anlægsaktiver**

Aktiverne måles til kostpris med fradrag af akkumulerede afskrivninger. Modtagne tilslutningsafgifter fra 1. juni 1981 modregnes i kostprisen.

Der foretages lineære afskrivninger over aktivernes forventede brugstid, der er ansat til:

Grunde- og produktionsbygning . . . . .	20 - 30 år
Anlæg og distributionsnet . . . . .	20 - 30 år
Målere . . . . .	10 år
Driftsmateriel og inventar . . . . .	5 - 10 år

#### **Finansielle anlægsaktiver**

Finansielle anlægsaktiver måles til kostpris.

#### **Varebeholdninger**

Beholdning af brændselolie og hjælpematerialer måles til kostpris efter FIFO-metoden. I tilfælde, hvor nettorealisationsevnen er lavere end kostprisen, nedskrives til denne lavere værdi.

#### **Tilgodehavender**

Tilgodehavender måles til pålydende værdi med fradrag af individuel hensættelse til imødegåelse af forventet tab efter vurdering af den enkelte debitor.

#### **Værdipapirer**

Værdipapirer måles til dagsværdi (børskurs) på balancedagen.

#### **Gældsforpligtelser**

Gæld er målt til amortiseret kostpris svarende til nominel værdi.

#### **Takstmæssige mellemværender**

Årets resultat (over- eller underdækning) skal i henhold til lov om varmforsyning indregnes i taksterne for det kommende år. Årets over- eller underdækning er indregnet som takstmæssigt mellemværende under henholdsvis kortfristede gældsforpligtelser og omsætningsaktiver i balancen.

I takstmæssige mellemværender indregnes endvidere foretagne henlæggelser til udbygning af central og produktionsanlæg.



## Resultatopgørelse

	Note	2010/11 (kr.)	2009/10 (kr.)
<b>Indtægter</b>			
Forbrugsafgifter . . . . .		23.922.665	17.615.965
Kapacitetsafgifter . . . . .		5.416.946	4.860.999
Faste afgifter . . . . .		1.602.695	1.656.308
Målerleje . . . . .		751.432	712.646
Gebyrer m.v. . . . .		59.884	64.289
Administrationsaftale . . . . .		398.884	463.739
Lejeindtægter . . . . .		112.530	132.981
Finansielle indtægter . . . . .		<u>73.355</u>	<u>524.369</u>
<b>Indtægter i alt</b> . . . . .		<u>32.338.391</u>	<u>26.031.296</u>
<b>Omkostninger</b>			
Produktionsomkostninger . . . . .	1	19.463.825	15.652.401
Drift og vedligeholdelse af anlæg, distributionsnet m.m. . . . .	2	8.667.726	8.658.255
Administrationsomkostninger . . . . .	3	1.426.857	1.441.992
Energispareaktiviteter og rådgivning m.m. . . . .	4	89.072	174.233
Tab på debitorer . . . . .	5	32.743	15.796
Afskrivninger . . . . .	6	1.274.515	1.043.088
Henlæggelser . . . . .	7	0	600.000
Finansielle omkostninger . . . . .		<u>160.346</u>	<u>15.994</u>
<b>Omkostninger i alt</b> . . . . .		<u>31.115.084</u>	<u>27.601.759</u>
<b>Årets resultat</b> . . . . .		<u>1.223.307</u>	<u>-1.570.463</u>
<i>Forslag til resultatdisponering</i>			
Takstmæssige mellemværender 1. juni . . . . .		-684.370	886.093
Årets resultat . . . . .		<u>1.223.307</u>	<u>-1.570.463</u>
Takstmæssige mellemværender 31. maj . . . . .		<u>538.937</u>	<u>-684.370</u>



Balance 31. maj

	Note	2010/11 (kr.)	2009/10 (kr.)
<b>Passiver</b>			
Egenkapital 31. maj 1981 . . . . .		<u>9.208.831</u>	<u>9.208.831</u>
<b>Egenkapital i alt</b> . . . . .		<u>9.208.831</u>	<u>9.208.831</u>
Prioritetsgæld . . . . .		<u>2.095.974</u>	<u>0</u>
<b>Langfristede gældsforpligtelser</b> . . . . .	9	<u>2.095.974</u>	<u>0</u>
Kortfristet del af langfristede gældsforpligtelser . . . . .	9	129.358	0
Modtagne forudbetalinger . . . . .		1.496.000	2.291.000
Leverandører af varer og tjenesteydelser . . . . .		9.951.313	10.079.154
Tilbagebetalinger, forbrugere . . . . .		986.446	561.112
Mellemværende med forbrugere . . . . .	8	1.138.937	0
Periodeafgrænsningsposter . . . . .		<u>48.229</u>	<u>40.935</u>
<b>Kortfristede gældsforpligtelser</b> . . . . .		<u>13.750.283</u>	<u>12.972.201</u>
<b>Gældsforpligtelser i alt</b> . . . . .		<u>15.846.257</u>	<u>12.972.201</u>
<b>Passiver i alt</b> . . . . .		<u>25.055.088</u>	<u>22.181.032</u>
Pantsætninger og sikkerhedsstillelser . . . . .	10		

## Noter

	2010/11 (kr.)	2009/10 (kr.)
<b>Note 1 - Produktionsomkostninger</b>		
<i>Forbrug af olie og indkøbt varme:</i>		
Forbrug af olie . . . . .	251.098	2.812.546
Køb af varme fra TVIS . . . . .	25.404.661	20.460.352
Regulering TVIS, tidligere år . . . . .	121.903	-1.037.446
Efteropkrævet fra TVIS for perioden 1. februar 2006 - 31. december 2009. . . . .	0	1.622.932
Viderefaktureret til TVIS. . . . .	-580.838	-3.221.890
Ledningstab - overført (24,0 % - 25,2 %). . . . .	<u>-6.037.159</u>	<u>-5.200.396</u>
	<u>19.159.665</u>	<u>15.436.098</u>
 <i>El, vand og kemikalier:</i>		
El . . . . .	232.670	140.174
Spædevand, kemikalier, kloakafgift, vandafgift m.m. . . . .	<u>71.490</u>	<u>76.129</u>
	<u>304.160</u>	<u>216.303</u>
 I alt produktionsomkostninger . . . . .	<u>19.463.825</u>	<u>15.652.401</u>
 <b>Note 2 - Drift og vedligeholdelse</b>		
<i>Produktionsanlæg:</i>		
Drift, reparation og vedligeholdelse. . . . .	109.791	275.248
Målere m.m. . . . .	150.701	324.208
Andel i varevognenes drift, 20 % . . . . .	20.353	15.056
Andel i lønninger, jf. nedenfor . . . . .	<u>309.430</u>	<u>345.082</u>
	<u>590.275</u>	<u>959.594</u>
 <i>Distributionsnet:</i>		
Ledningstab - overført (24,0 % - 25,2 %). . . . .	6.037.159	5.200.396
Drift, reparation og vedligeholdelse. . . . .	588.563	920.132
Andel i lønninger, jf. nedenfor . . . . .	1.237.719	1.380.330
Andel i varevognenes drift, 80 % . . . . .	<u>81.414</u>	<u>60.222</u>
	<u>7.944.855</u>	<u>7.561.080</u>
 <i>Øvrige anlæg:</i>		
SRO & THERMIS - anlæg . . . . .	88.578	86.963
Værktøj og materialer . . . . .	<u>44.018</u>	<u>50.618</u>
	<u>132.596</u>	<u>137.581</u>
 I alt drift og vedligeholdelse . . . . .	<u>8.667.726</u>	<u>8.658.255</u>

## Noter

	2010/11 (kr.)	2009/10 (kr.)
<b>Note 2 - Drift og vedligeholdelse (fortsat)</b>		
<b>Lønninger</b>		
Drift og vedligeholdelse . . . . .	2.004.033	2.124.063
Overført til energispareaktiviteter . . . . .	-40.000	-30.000
Overført til nyanlæg . . . . .	-480.000	-420.000
Socialsikring m.m. . . . .	<u>63.116</u>	<u>51.349</u>
	<u>1.547.149</u>	<u>1.725.412</u>
der fordeles således:		
Produktion, 20 % . . . . .	309.430	345.082
Distribution, 80 % . . . . .	<u>1.237.719</u>	<u>1.380.330</u>
	<u>1.547.149</u>	<u>1.725.412</u>
 <b>Note 3 - Administrationsomkostninger</b>		
Advokat . . . . .	640	39.060
Befordringsgodtgørelse . . . . .	7.408	3.211
Forsikringer . . . . .	37.878	41.798
Gager og formandshonorar . . . . .	474.300	476.306
It, bogføring m.m. . . . .	121.566	64.633
Kontingenter, abonnementer og konsulenter . . . . .	154.607	75.140
Kontorartikler, tryksager og hjemmeside . . . . .	31.419	66.305
Kursus- og personaleomkostninger . . . . .	129.099	117.603
Lokaleomkostninger . . . . .	181.132	133.146
Repræsentation og møder . . . . .	21.389	28.300
<i>Revision og regnskabsmæssig assistance</i>		
Revision . . . . .	90.000	90.000
Regnskabsmæssig assistance . . . . .	18.000	16.000
Anden assistance . . . . .	42.000	56.000
Småanskaffelser . . . . .	0	59.783
Telefon, porto og netforbindelser . . . . .	<u>117.419</u>	<u>174.707</u>
I alt administrationsomkostninger . . . . .	<u>1.426.857</u>	<u>1.441.992</u>
 <b>Note 4 - Energispareaktiviteter og rådgivning m.m.</b>		
Energispareaktiviteter . . . . .	49.072	144.233
Rådgivning, service og tilsyn hos forbrugere . . . . .	40.000	30.000
(løn eget personale, anslået) . . . . .	<u>          </u>	<u>          </u>
I alt energispareaktiviteter og rådgivning m.m. . . . .	<u>89.072</u>	<u>174.233</u>

## Noter

	2010/11 (kr.)	2009/10 (kr.)
<b>Note 5 - Tab på debitorer</b>		
Realiseret tab . . . . .	4.743	15.796
Regulering af hensættelse til tab . . . . .	<u>28.000</u>	<u>0</u>
I alt tab på debitorer . . . . .	<u>32.743</u>	<u>15.796</u>

### Note 6 - Afskrivninger

Produktionsanlæg . . . . .	105.423	5.000
Øvrige anlæg . . . . .	108.393	75.237
Distributionsnet og målere. . . . .	<u>876.849</u>	<u>759.039</u>
	1.090.665	839.276
Øvrige anlæg, driftsmateriel og inventar. . . . .	<u>183.850</u>	<u>203.812</u>
I alt afskrivninger . . . . .	<u>1.274.515</u>	<u>1.043.088</u>

	Anlæg, distribu- tionsnet m.v. (kr.)	Driftsmateriel og inventar (kr.)
<b>Note 7 - Materielle anlægsaktiver</b>		
Kostpris 1. juni . . . . .	69.243.897	1.840.190
Tilgang:		
Kellers Park Varmeværk 1. juni . . . . .	4.566.824	0
Regnskabsmæssig fortjeneste anparten Kellers Park Varmeværk. . . . .	-206.679	0
Øvrig . . . . .	2.772.309	223.608
Afgang . . . . .	<u>0</u>	<u>0</u>
Kostpris 31. maj. . . . .	<u>76.376.351</u>	<u>2.063.798</u>
Tilslutningsafgifter 1. juni . . . . .	36.749.481	
Tilgang:		
Kellers Park Varmeværk 1. juni . . . . .	54.288	
Øvrig . . . . .	<u>4.236.638</u>	
Tilslutningsafgifter 31. maj. . . . .	<u>41.040.407</u>	
Afskrivninger 1. juni. . . . .	24.110.913	1.438.894
Kellers Park Varmeværk 1. juni . . . . .	809.682	0
Årets afskrivning . . . . .	1.090.665	183.850
Afskrivning på afhændede aktiver. . . . .	<u>0</u>	<u>0</u>
Afskrivninger 31. maj . . . . .	<u>26.011.260</u>	<u>1.622.744</u>
Regnskabsmæssig værdi 31. maj . . . . .	<u>9.324.684</u>	<u>441.054</u>

## Noter

	2010/11 (kr.)	2009/10 (kr.)
<b>Note 8 - Mellemværende med forbrugere</b>		
<i>Takstmæssige mellemværender:</i>		
Pr. 1. juni . . . . .	-684.370	886.093
Årets resultat . . . . .	<u>1.223.307</u>	<u>-1.570.463</u>
Pr. 31. maj . . . . .	<u>538.937</u>	<u>-684.370</u>
 <i>Henlæggelser:</i>		
- udbygning af central og produktionsanlæg i Børkop		
Pr. 1. juni . . . . .	600.000	0
Årets henlæggelse . . . . .	<u>0</u>	<u>600.000</u>
Pr. 31. maj . . . . .	<u>600.000</u>	<u>600.000</u>
 I alt:		
Tilgodehavende . . . . .		<u>84.370</u>
Gæld . . . . .	<u>1.138.937</u>	

	1/6 2010 (kr.)	31/5 2011 (kr.)	Afdrag næste år (kr.)	Restgæld efter 5 år (kr.)
<b>Note 9 - Langfristede gældsforpligtelser</b>				
Prioritetsgæld . . . . .	<u>0</u>	<u>2.225.332</u>	<u>129.358</u>	<u>1.510.000</u>

### Note 10 - Pantsætninger og sikkerhedsstillelser

Til sikkerhed for selskabets driftskredit i Danske Bank t.kr. 4.000 er deponeret selskabets beholdning af værdipapirer med kursværdi 31. maj 2011 på t.kr. 4.802 samt bankindestående på t.kr. 5.

Til sikkerhed for gæld til realkreditinstitut med restgæld 31. maj 2011 på t.kr. 2.225 er tinglyst pant i fjernvarmecentral, beliggende H. O. Wildenskovsvej 14, Børkop.

## Budgetteret resultatopgørelse 2011/12

	2011/12 (kr.)
<b>Indtægter</b>	
<i>Forbrugsafgifter</i>	
53.400 MwH a kr. 460,00 . . . . .	24.564.000
Kapacitetsafgifter . . . . .	5.580.000
Faste afgifter . . . . .	1.580.000
<i>Målerleje</i>	
2.800 stk. a kr. 275,00 . . . . .	770.000
Renteindtægter m.m. . . . .	100.000
Diverse indtægter . . . . .	<u>640.000</u>
	<u>33.234.000</u>
<b>Omkostninger</b>	
Produktionsomkostninger . . . . .	20.474.000
Drift og vedligeholdelse af anlæg, distributionsnet m.m. . . . .	9.230.000
Administrationsomkostninger . . . . .	1.380.000
Energispareaktiviteter og rådgivning m.m. . . . .	250.000
Tab på debitorer. . . . .	50.000
Afskrivninger . . . . .	1.250.000
Henlæggelser. . . . .	600.000
Finansielle omkostninger. . . . .	<u>200.000</u>
<b>Omkostninger i alt</b> . . . . .	<u>33.434.000</u>
<b>Budgetteret underskud</b>	
Indtægter i alt . . . . .	33.234.000
Omkostninger i alt . . . . .	<u>33.434.000</u>
	<u>-200.000</u>
<b>Takstmæssige mellemværender</b>	
Gæld til forbrugere 1. juni 2011 . . . . .	538.937
Budgetteret underskud 2011/12 . . . . .	<u>-200.000</u>
Budgetteret gæld til forbrugere 31. maj 2012. . . . .	<u>338.937</u>